

商品名稱：新光人壽長扶久久A型殘廢照護終身保險
商品文號：103.12.01新壽商開字第1030000283號函備查
給付項目：殘廢保險金、殘廢生活扶助保險金、保險費的豁免、
所繳保險費加計利息的退還、身故保險金或喪葬費用保險金、
祝壽保險金

商品名稱：新光人壽長扶久久B型殘廢照護終身健康保險
商品文號：103.12.01新壽商開字第1030000285號函備查
給付項目：殘廢保險金、殘廢生活扶助保險金、保險費的豁免

新光人壽

長扶久久


A型殘廢照護終身保險


B型殘廢照護終身健康保險




商品特色

 A、B兩型可供選擇

 5種繳費年期

 保障至110歲

 殘廢生活扶助保險金

保證給付180個月

保證給付可選擇貼現一次給付

累計給付金額最高為保險金額的600倍

 1~11級殘廢豁免保險費



SKL-B1411119



新光人壽

給付項目

給付項目	給付內容	A型	B型
殘廢保險金	「保險金額」× 20倍 × 1~11級「殘廢程度與保險金給付表」之給付比例（5%~100%） （最高以保險金額的20倍為限）	V	V
殘廢生活扶助保險金	「保險金額」× 1倍 × 1~6級「殘廢程度與保險金給付表」之給付比例（50%~100%） (1)於保證給付期間 ^(註) 內按月給付。 (2)可申請將保證給付期間內尚未領取金額，依年利率2.25%貼現計算一次給付。 (3)保證給付期間屆滿後，各診斷確定日之週年日仍生存者，於該週年日起一年內，按月繼續給付。 (4)被保險人身故或保險年齡屆滿109歲時，停止給付。 (5)被保險人身故或保險年齡達110歲之保單週年日時，如仍有未領取餘額，依年利率2.25%貼現計算一次給付。 (6)每月最高給付以保險金額為限，累計給付金額最高以保險金額的600倍為限。 <small>註：「保證給付期間」係指被保險人於本契約有效期間內，初次符合第1~6級殘廢程度之一者，自診斷確定日起180個月內之期間；被保險人若有原殘廢程度加重殘廢等級或再次符合第1~6級殘廢程度之一者，其「保證給付期間」不因此延長且不重新計算。</small>	V	V
所繳保險費加計利息的退還、身故保險金或喪葬費用保險金	1.被保險人保險年齡未達16歲前身故： (1)實際年齡未滿15足歲前：退還所繳保險費加計利息。 (2)實際年齡滿15足歲後：給付所繳保險費加計利息。 2.被保險人保險年齡達16歲後身故：給付應繳保險費總和的1.06倍與當時保單價值準備金金額，兩者取其較大者。	V	
祝壽保險金	被保險人保險年齡達110歲之保單週年日仍生存者，給付應繳保險費總和的1.06倍與當時保單價值準備金金額，兩者取其較大者。	V	
保險費的豁免	致成保險單條款附表所列第1~11級殘廢程度之一者，自診斷確定日起豁免本契約（不含其他附約）至繳費期間屆滿前之各期保險費。	V	V

※詳細內容請參閱保單條款。

※「殘廢生活扶助保險金」之停止給付相關約定分別詳見「新光人壽長扶久久A型殘廢照護終身保險」保險單條款第十三條及「新光人壽長扶久久B型殘廢照護終身健康保險」保險單條款第十二條。

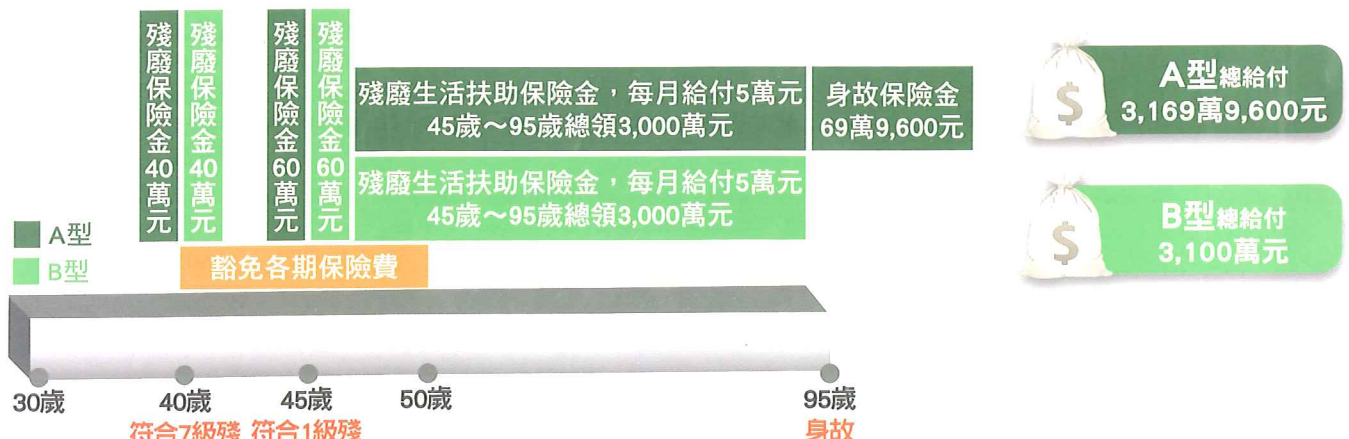
※「殘廢程度與保險金給付表」之給付比例：

經醫院醫師診斷確定符合因保險單條款第二條約定之疾病或傷害致成「殘廢程度與保險金給付表」所列殘廢程度之一，其給付金額按下表所列之給付比例計算。詳細「殘廢程度與保險金給付表」內容請參閱保險單條款附表。

殘廢等級	1	2	3	4	5	6	7	8	9	10	11
給付比例	100%	90%	80%	70%	60%	50%	40%	30%	20%	10%	5%

範例說明

新新小姐30歲，投保「新光人壽長扶久久A型殘廢照護終身保險」繳費20年期，保險金額5萬元，年繳保費33,000元（續期轉帳享1%折扣）；另投保「新光人壽長扶久久B型殘廢照護終身健康保險」繳費20年期，保險金額5萬元，年繳保費19,200元（續期轉帳享1%折扣）。假設新新小姐在40歲因意外導致雙手兩拇指缺失致成7級殘，豁免診斷確定日起至繳費期間屆滿前之各期保險費，又於45歲因罹患疾病致成1級殘（雙眼失明），最後不幸於95歲身故，保險金給付如下。





費率表 (每千元保險金額)

險種	新光人壽長扶久久A型殘廢照護終身保險									
	男					女				
性別										
年齡	10年期	15年期	20年期	25年期	30年期	10年期	15年期	20年期	25年期	30年期
0	672	468	384	312	276	552	396	324	276	240
5	744	504	408	348	312	636	456	372	300	264
10	852	588	456	396	348	696	504	384	336	300
15	984	660	528	456	408	768	528	432	372	336
20	1,164	792	624	540	492	900	612	480	408	372
25	1,356	912	744	660	612	1,044	708	552	480	432
30	1,584	1,104	900	804	756	1,236	840	660	576	528
35	1,920	1,296	1,104	996	948	1,452	984	792	708	660
40	2,256	1,584	1,344	1,248	1,212	1,728	1,176	972	876	828
45	2,796	1,944	1,728	1,656	1,632	2,136	1,476	1,236	1,140	1,116
50	3,336	2,508	2,148	2,100		2,616	1,836	1,596	1,524	
55	4,356	3,396	3,072			3,300	2,352	2,088		
60	5,532	4,464				4,296	3,180			
65	7,848					6,132				

險種	新光人壽長扶久久B型殘廢照護終身健康保險									
	男					女				
性別										
年齡	10年期	15年期	20年期	25年期	30年期	10年期	15年期	20年期	25年期	30年期
0	468	336	264	228	198	384	276	222	186	162
5	504	360	300	252	222	420	300	240	204	174
10	540	396	324	276	246	456	324	264	228	198
15	600	432	360	306	270	504	360	288	252	216
20	660	468	396	336	294	552	396	318	276	240
25	720	516	432	372	324	600	432	348	300	264
30	780	564	468	408	354	648	468	384	330	288
35	840	612	504	444	390	708	516	420	360	312
40	900	660	552	480	426	768	564	456	396	348
45	960	720	600	528	468	828	612	492	432	384
50	1,044	780	660	576		900	660	540	468	
55	1,140	852	720			984	720	600		
60	1,248	936				1,080	792			
65	1,368					1,176				



長扶久久A型保費效益分析表

繳費年期	性別 保單經 過年度	男				女			
		5	10	15	20	5	10	15	20
	5歲	20.8%	25.8%	26.7%	27.6%	17.9%	22.2%	23.1%	24.0%
	35歲	38.4%	47.4%	48.5%	49.3%	34.0%	42.1%	43.5%	44.8%
	65歲	61.8%	76.6%	75.5%	73.7%	59.5%	73.5%	73.4%	72.5%
15年期	5歲	20.7%	26.4%	27.6%	28.6%	17.8%	22.8%	23.9%	24.8%
	35歲	37.9%	48.2%	50.2%	51.1%	33.8%	43.0%	45.0%	46.4%
	60歲	56.7%	71.6%	73.9%	72.8%	54.1%	68.5%	70.9%	70.8%
25年期	5歲	20.6%	27.1%	28.5%	29.6%	17.8%	23.3%	24.7%	25.6%
	35歲	37.6%	49.1%	51.4%	52.8%	33.6%	44.0%	46.4%	48.0%
	55歲	52.4%	67.7%	70.2%	71.2%	49.4%	64.1%	67.0%	68.3%
	5歲	21.4%	28.1%	29.6%	30.7%	18.5%	24.3%	25.7%	26.7%
	35歲	38.8%	50.6%	53.0%	54.5%	34.8%	45.6%	48.1%	49.7%
	50歲	49.6%	64.4%	67.1%	68.3%	46.4%	60.6%	63.5%	65.1%
	5歲	22.3%	29.3%	30.8%	32.0%	19.3%	25.3%	26.8%	27.8%
	35歲	40.0%	52.2%	54.8%	56.3%	36.2%	47.4%	49.9%	51.6%
	45歲	47.2%	61.4%	64.2%	65.6%	43.8%	57.2%	60.2%	61.9%

依據92.03.31台財保字第0920012416號令『補充訂定分紅人壽保險單與不分紅人壽保險單資訊揭露相關規範』及96.07.26金管保一字第09602083930號函，本險依下列公式揭露保費效益分析。

$$\frac{CV_m}{\sum GP_t(1+i)^{m-t+1}} \quad m = 5, 10, 15, 20$$

i ：前一日曆年度之十二個月臺灣銀行股份有限公司、第一商業銀行股份有限公司與合作金庫商業銀行股份有限公司三家公司每月初(每月第一個營業日)牌告之二年期新臺幣定期儲蓄存款最高年利率之平均值。

CV_m ：第 m 年保單年度之年末解約金。

GP_t ：第 t 保單年度之年繳保險費。